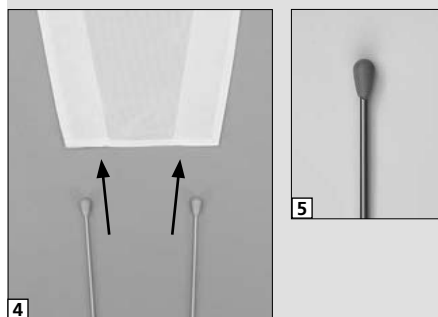
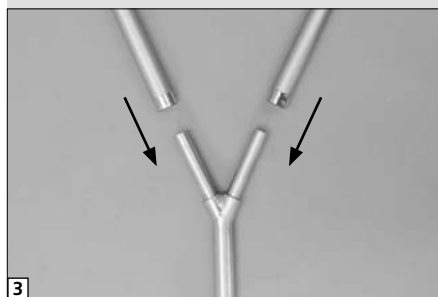
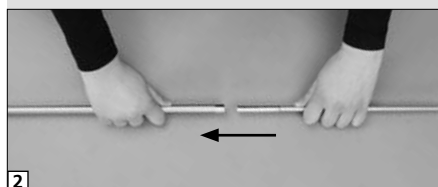



Návod k použití Bowflag® Premium - Moon



Zkontrolujte úplnost balení!

Velikost	Sklolaminátové pruty	Ocelový Y díl
XL	7	1
L	6	1

Volitelný obsah dodávky:

- konstrukce (pruty a Y díl)
- potištěné muší křídlo (vjlajka)
- podstavec, příslušenství
- přepravní taška

Postup:

- 1 Pruty na pravé a levé straně mušího křídla mají různou délku. Sestavit lze pouze ty pruty, které do sebe pasují.
- 2 Položte pruty všech velikostí za sebou na zem, počínaje prutem s největším průměrem. Pruty pro obě strany mušího křídla spojte do sebe.
- 3 Spodní část prutů spojte s Y dílem.
- 4 K vypnutí vjlajky vsuňte špičky prutů do tunelu vjlajky na obou stranách a plynule navlečte celou vjlajku na pruty.

Upozornění:

- 5 Dbejte na to, aby byly zakulacené konce prutů úplně zavedeny do zesíleného vyztužení tunelu vjlajky! Zabráňte tak případnému protrhnutí vjlajky.

Pro optimální vypnutí vjlajky doporučujeme s vjlajkou zatřepat. Vyhněte se tak tvorbě záhybů.

Nakonec zasuňte muší křídlo na vámi vybraný a řádně ukotvený podstavec.

Čištění a údržba vjlajky

Námi vyrobená vjlajka byla podrobena speciální úpravě, která při správném a včasném praní minimalizuje ztrátu bělosti vjlajky. Vjlajka může být prána v každé běžné pračce v domácnosti s přidáním značkových pracích prostředků při teplotě praní do 60 °C. Doporučujeme před praním odstranit všechny tvrdé díly, které by mohly způsobit poškození vjlajky.

Po pracím procesu ještě mokrou vjlajku pověste nebo navlékněte na prut.

Nedoporučujeme vjlajku podrobovat chemickému čištění nebo benzínové lázni. Mohlo by dojít k poškození stálobarevnosti. Na reklamace tohoto druhu nebude brán zřetel.